

.....  
revize

.....  
*datum*

$$\pm 0,000 = 277,650$$

výškopisný systém BpV

polohopisný systém S-JTSK

projekt

### Novostavba knihovny Ant. Marka v Turnově

DPS – dokumentace pro provedení stavby

investor / hlavní architekt

Město Turnov

A69 – architekti s.r.o.

výkres / dokument

### Architektonicko-stavební část

#### Tabulka ostatních výrobků

### Tabulka ostatních výrobků

číslo výkresu / dokumentu

**TUR\_DPS\_D.1.1.29**

atributy dokumentu

paré č.

---

měřítka

datum 05/2023

data TUR\_DPS\_230424\_A23.pln

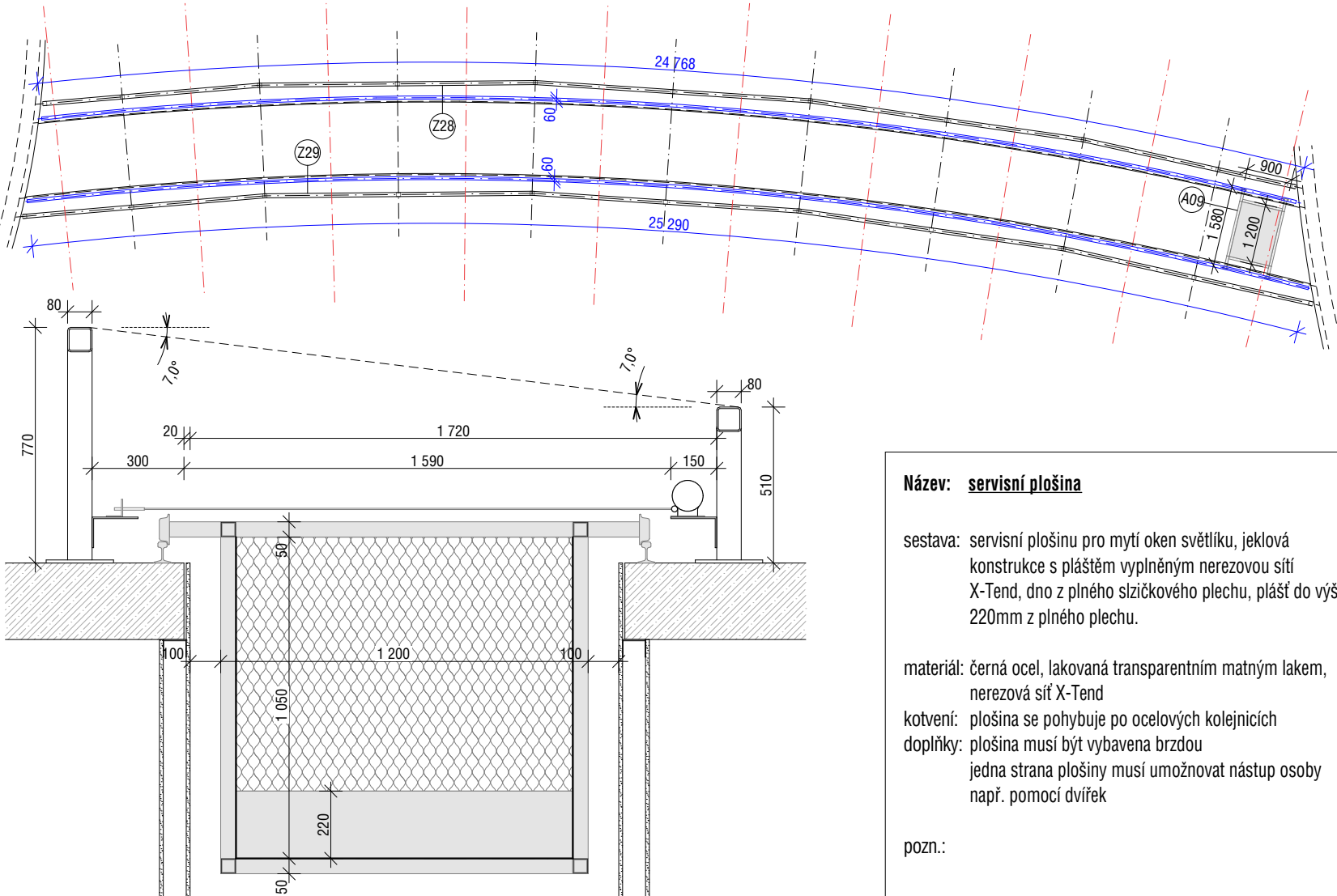
Novostavba knihovny Ant. Marka v Turnově	Tabulka ostatních prvků "A"
<p><u>Poznámky:</u></p> <p>Součástí dodávky budou veškeré kotevní prvky, ukončovací prvky a napojovací prvky na konstrukci.</p> <p>Před započatím výroby je nutno předložit výrobní dokumentaci k odsouhlasení. Všechny rozměry ověřit na stavbě.</p> <p>Dodavatel je povinen ověřit dimenze navržených konstrukcí.</p> <p>Veškeré vizuálně exponované prvky a jejich povrchové úpravy budou dodavatelem předloženy ve vzorcích generálnímu projektantovi k odsouhlasení!</p> <p>Vzorky musí být provedeny v dostatečném předstihu tak, aby jejich vyhodnocení nenarušilo termín dodání díla. Vzorky budou provedeny ve skutečných materiálech, technologiích, površích a barevnosti, které budou poté použity při finálním zpracování díla. Vzorky budou sloužit jako reference požadované kvality, zároveň jsou nutné pro odzkoušení technologie a návazností a koordinace jednotlivých profesí</p> <p>Vzorky mohou být po odsouhlasení zabudovány do stavby</p> <p>V rámci vzorku budou osazeny kompletační a ukončovací prvky, dilatační a přechodové lišty, sokly a pod.</p>	

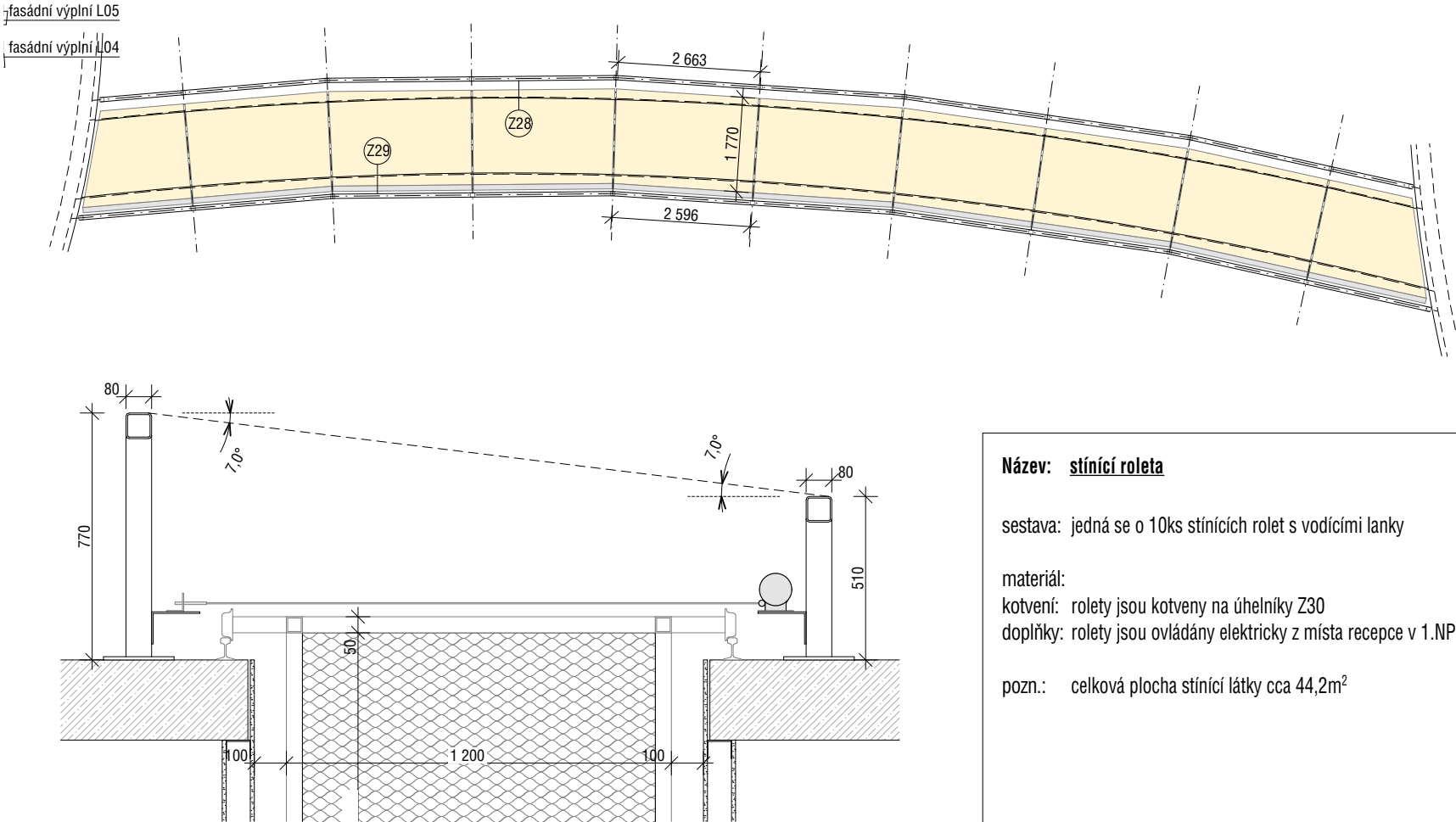
Novostavba knihovny Ant. Marka v Turnově		Tabulka ostatních prvků "A"	Počet prvků						
Označení	Schema prvku / rozměr (mm)	Popis prvku	1PP	1NP	2NP	3NP	4NP	Střecha	Celkem
A01		<p><b>Název:</b> <u>sanitární příčka v -1.09</u></p> <p>sestava: sanitární příčka s otvíravými dveřmi</p> <p>materiál: dřevotřísková deska laminovaná tl. 32mm, barva světle šedá , všechny deskové elementy jsou na všech stranách kryty ABS hranou</p> <p>kotvení: pomocí hliníkových profilů, které jsou z přední pohledové strany skryté</p> <p>doplňky: klika rozetové kování - broušená nerez, dveře opatřeny zadlabanými WC zámky s možností bezpečnostního otevření, ukazatel obsazenosti, těsnění tlumící doraz dveří, stavitelné nerezové nohy s nerezovou krytkou. Dvevní křídla jsou zavěšena na skrytých pantech</p> <p>pozn.: maximální omezení hliníkových profilů celková výška 2050mm</p>	1						1
A02		<p><b>Název:</b> <u>sanitární příčka v -1.07</u></p> <p>sestava: sanitární příčka s otvíravými dveřmi</p> <p>materiál: dřevotřísková deska laminovaná tl. 32mm, barva světle šedá , všechny deskové elementy jsou na všech stranách kryty ABS hranou</p> <p>kotvení: pomocí hliníkových profilů, které jsou z přední pohledové strany skryté</p> <p>doplňky: klika rozetové kování - broušená nerez, dveře opatřeny zadlabanými WC zámky s možností bezpečnostního otevření, ukazatel obsazenosti, těsnění tlumící doraz dveří, stavitelné nerezové nohy s nerezovou krytkou. Dvevní křídla jsou zavěšena na skrytých pantech</p> <p>pozn.: maximální omezení hliníkových profilů celková výška 2050mm</p>	1						1

Novostavba knihovny Ant. Marka v Turnově		Tabulka ostatních prvků "A"	Počet prvků						
Označení	Schema prvku / rozměr (mm)	Popis prvku	1PP	1NP	2NP	3NP	4NP	Střecha	Celkem
A03		<p><b>Název:</b> <u>sanitární příčka v 1.04</u></p> <p>sestava: sanitární příčka s otvíravými dveřmi a jednou kolmou příčkou</p> <p>materiál: dřevotřísková deska laminovaná tl. 32mm, barva světle šedá , všechny deskové elementy jsou na všech stranách kryty ABS hranou</p> <p>kotvení: pomocí hliníkových profilů, které jsou z přední pohledové strany skryté</p> <p>doplňky: klika rozetové kování - broušená nerez, dveře opatřeny zadlabanými WC zámky s možností bezpečnostního otevření, ukazatel obsazenosti, těsnění tlumící doraz dveří, stavitelné nerezové nohy s nerezovou krytkou. Dveřní křídla jsou zavěšena na skrytých pantech</p> <p>pozn.: maximální omezení hliníkových profilů celková výška 2050mm</p>	1						1
A04		<p><b>Název:</b> <u>sanitární příčky v 1.08</u></p> <p>sestava: sanitární příčka s otvíravými dveřmi</p> <p>materiál: dřevotřísková deska laminovaná tl. 32mm, barva světle šedá , všechny deskové elementy jsou na všech stranách kryty ABS hranou</p> <p>kotvení: pomocí hliníkových profilů, které jsou z přední pohledové strany skryté</p> <p>doplňky: klika rozetové kování - broušená nerez, dveře opatřeny zadlabanými WC zámky s možností bezpečnostního otevření, ukazatel obsazenosti, těsnění tlumící doraz dveří, stavitelné nerezové nohy s nerezovou krytkou. Dveřní křídla jsou zavěšena na skrytých pantech</p> <p>pozn.: maximální omezení hliníkových profilů celková výška 2050mm</p>	2						2



Novostavba knihovny Ant. Marka v Turnově		Tabulka ostatních prvků "A"	Počet prvků						
Označení	Schema prvku / rozměr (mm)	Popis prvku	1PP	1NP	2NP	3NP	4NP	Střecha	Celkem
A05	<p>Technical drawing of sanitary partition A05. The front view shows a partition with a door opening. Dimensions: total width 1460mm, door opening width 700mm, door width 660mm, door height 2050mm, partition height 2069mm. The side view shows a partition with a door opening. Dimensions: total width 2069mm, door opening width 700mm, door width 660mm, door height 2050mm, partition height 2069mm.</p>	<p><b>Název:</b> <u>sanitární příčka v 2.08</u></p> <p>sestava: sanitární příčka s otvíravými dveřmi</p> <p>materiál: dřevotřísková deska laminovaná tl. 32mm, barva světle šedá , všechny deskové elementy jsou na všech stranách kryty ABS hranou</p> <p>kotvení: pomocí hliníkových profilů, které jsou z přední pohledové strany skryté</p> <p>doplňky: klika rozetové kování - broušená nerez, dveře opatřeny zadlabanými WC zámky s možností bezpečnostního otevření, ukazatel obsazenosti, těsnění tlumící doraz dveří, stavitelné nerezové nohy s nerezovou krytkou. Dveřní křídla jsou zavěšena na skrytých pantech</p> <p>pozn.: maximální omezení hliníkových profilů celková výška 2050mm</p>			1				1
A06	<p>Technical drawing of sanitary partition A06. The front view shows a partition with a door opening and a side panel. Dimensions: total width 2069mm, door opening width 700mm, door width 660mm, door height 2050mm, partition height 2069mm. The side view shows a partition with a door opening. Dimensions: total width 2069mm, door opening width 700mm, door width 660mm, door height 2050mm, partition height 2069mm.</p>	<p><b>Název:</b> <u>sanitární příčka v 3.12</u></p> <p>sestava: sanitární příčka s otvíravými dveřmi a jednou kolmou příčkou</p> <p>materiál: dřevotřísková deska laminovaná tl. 32mm, barva světle šedá , všechny deskové elementy jsou na všech stranách kryty ABS hranou</p> <p>kotvení: pomocí hliníkových profilů, které jsou z přední pohledové strany skryté</p> <p>doplňky: klika rozetové kování - broušená nerez, dveře opatřeny zadlabanými WC zámky s možností bezpečnostního otevření, ukazatel obsazenosti, těsnění tlumící doraz dveří, stavitelné nerezové nohy s nerezovou krytkou. Dveřní křídla jsou zavěšena na skrytých pantech</p> <p>pozn.: maximální omezení hliníkových profilů celková výška 2050mm</p>				1			1

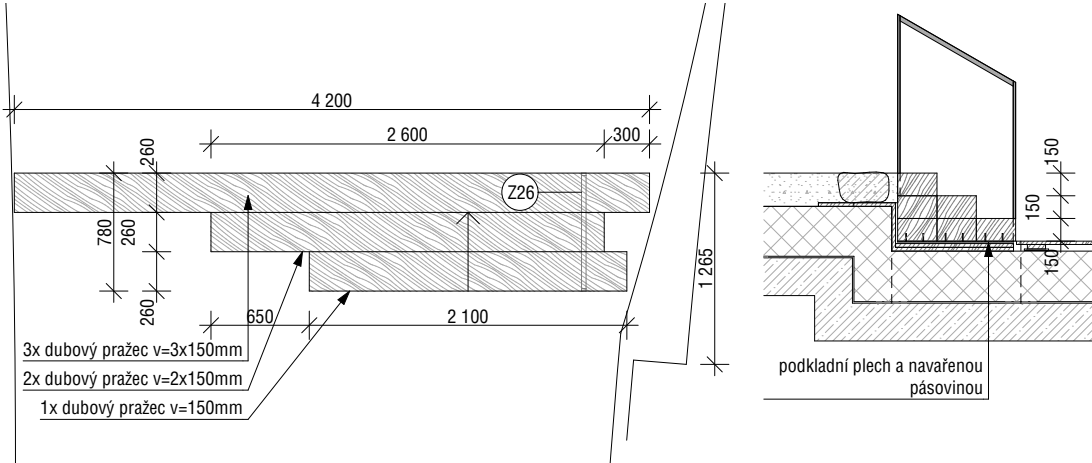


Novostavba knihovny Ant. Marka v Turnově		Tabulka ostatních prvků "A"		Počet prvků						
Označení	Schema prvku / rozměr (mm)	Popis prvku	1PP	1NP	2NP	3NP	4NP	Střecha	Celkem	
									1	1
A09		<p><b>Název:</b> <u>servisní plošina</u></p> <p>sestava: servisní plošinu pro mytí oken světlíku, ječlová konstrukce s pláštěm vyplněným nerezovou sítí X-Tend, dno z plného slíčkového plechu, plášť do výšky 220mm z plného plechu.</p> <p>materiál: černá ocel, lakovaná transparentním matným lakem, nerezová síť X-Tend</p> <p>kotvení: plošina se pohybuje po ocelových kolejničích</p> <p>doplňky: plošina musí být vybavena brzdou jedna strana plošiny musí umožňovat nástup osoby např. pomocí dveřík</p> <p>pozn.:</p>								

Novostavba knihovny Ant. Marka v Turnově		Tabulka ostatních prvků "A"		Počet prvků						
Označení	Schema prvku / rozměr (mm)	Popis prvku		1PP	1NP	2NP	3NP	4NP	Střecha	Celkem
A10	<div><div><div>fasádní výplň L05</div><div>fasádní výplň L04</div></div></div> <div><p><b>Název:</b> <u>stínící roleta</u></p><p>sestava: jedná se o 10ks stínících rolet s vodicími lanky</p><p>materiál:</p><p>kotvení: rolety jsou kotveny na úhelníky Z30</p><p>doplňky: rolety jsou ovládány elektricky z místa recepcy v 1.NP</p><p>pozn.: celková plocha stínící látky cca 44,2m²</p></div>							10	10	



Novostavba knihovny Ant. Marka v Turnově		Tabulka ostatních prvků "A"	Počet prvků						
Označení	Schema prvku / rozměr (mm)	Popis prvku	1PP	1NP	2NP	3NP	4NP	Střecha	Celkem
A11a		<p><b>Název:</b> <u>kotvicí body na střeše a terase 4.np</u></p> <p>sestava: nerezový kotvicí bod pro betonové konstrukce TSL - BSR10 materiál: nerezová ocel kotvení: do železobetonové desky, základna 150x150mm a ztužený sloupek Ø42mm, délka 500mm</p> <p>pozn.: 3ks na terase ve 4.np slouží ke kotvení stromu za zemní bal</p>							
							5	10	12
A11b		<p><b>Název:</b> <u>kotvicí body na střeše</u></p> <p>sestava: nerezový kotvicí bod pro betonové konstrukce TSL - BE3 materiál: nerezová ocel kotvení: do železobetonové desky, sloupek Ø16mm, délka 500mm</p>							
								7	7

Novostavba knihovny Ant. Marka v Turnově		Tabulka ostatních prvků "A"	Počet prvků						
Označení	Schema prvku / rozměr (mm)	Popis prvku	1PP	1NP	2NP	3NP	4NP	Střecha	Celkem
A11c		<b>Název:</b> <u>permanentní nerezové lano</u>  sestava: nerezové lano tl. 6mm materiál: nerezová ocel kotvení: natažené mezi kotvicími body						4	4
			celková délka cca 57m						
A12		<b>Název:</b> <u>dubové pražce</u>  sestava: dubový pražec 260x150mm, podkladní ocelový plech tl. 5mm s navařenými pásovinami 50x5mm  materiál: dubový pražec, neimpregnovaný, pouze olejovaný ocelové plechy a pásoviny pozinkované  kotvení: spodní pražce opatřeny drážkami pro osazení do pásovin, které jsou navařené na podkladní plech  doplňky:  pozn.: celková délka pražců 19,9 bm					1	1	


Novostavba knihovny Ant. Marka v Turnově		Tabulka ostatních prvků "A"	Počet prvků						
Označení	Schema prvku / rozměr (mm)	Popis prvku	1PP	1NP	2NP	3NP	4NP	Sřecha	Celkem
A13		<p><b>Název:</b> <u>žebřík na fasádě - výlez na střechu</u></p> <p>sestava: kovový žebřík pro servis střechy, spodní díl žebříku výsuvný, zajištěný zámkem</p> <p>materiál: ocelová konstrukce pozinkovaná</p> <p>kotvení: maximálně skryté do fasády</p> <p>doplňky:</p> <p>pozn.:</p> <p>rozměry: šířka žebříku 600mm, délka 3660mm + 2400mm 1100mm přesah zábradlí nad atiku</p>					1		1
A14		<p><b>Název:</b> <u>požární hydrant</u></p> <p>sestava: požární hydrant určený pro vestavby (skříň s rámečkem) označení D25/30 jmenovitá světlost hadice 25mm délka hadice 30m proudnice ekv. 10 dvířka plná barva bílá rozměr 650x650x285mm</p> <p>pozn.:</p>	1	1		1	1		4

Novostavba knihovny Ant. Marka v Turnově		Tabulka ostatních prvků "A"	Počet prvků						
Označení	Schema prvku / rozměr (mm)	Popis prvku	1PP	1NP	2NP	3NP	4NP	Střecha	Celkem
A15a		Název: přenosný <u>hasicí přístroj</u>							
		2	1	1	1	1		6	
		sestava: hasicí přístroj, práškový  hasební schopnost: 34A, 183B  pozn.:							
A15b		Název: přenosný <u>hasicí přístroj</u>							
			1	1	1			3	
		sestava: hasicí přístroj, práškový  hasební schopnost: 21A, 113B  pozn.:							
A16a		Název: <u>revizní dvířka do SDK podhledu</u>							
			2		2			4	
		sestava: otvírává revizní dvířka do SDK podhledu, tlačný zámek  rozměry: 300x300mm							
A16b		Název: <u>revizní dvířka do SDK podhledu</u>							
		5	2	3	5			15	
		sestava: otvírává revizní dvířka do SDK podhledu, tlačný zámek, deska pro použití do vlhkých prostor  rozměry: 300x300mm							

Novostavba knihovny Ant. Marka v Turnově		Tabulka ostatních prvků "A"	Počet prvků						
			1PP	1NP	2NP	3NP	4NP	Střecha	Celkem
Označení	Schema prvku / rozměr (mm)	Popis prvku							
A16c		Název:   revizní dvířka do SDK podhledu  sestava:   otvírává revizní dvířka do SDK podhledu, tlačný zámek  rozměry:   400x400mm							
						1			1
A16d		Název:   revizní dvířka do SDK podhledu  sestava:   otvírává revizní dvířka do SDK podhledu, tlačný zámek  rozměry:   600x600mm							
				1					1
A16e		Název:   revizní dvířka do SDK podhledu  sestava:   otvírává revizní dvířka do SDK podhledu, tlačný zámek, deska pro použití do vlhkých prostor  rozměry:   600x600mm							
			1			1			2
A17a		Název:   revizní dvířka do zdiva  sestava:   otvírává revizní dvířka do zdiva, protipožární, zámek na čtyřhran nebo FAB  požární odolnost: min. EW 45 DP1  rozměry:   300x300mm							
			2	1		3			6

[illegible]

Novostavba knihovny Ant. Marka v Turnově		Tabulka ostatních prvků "A"	Počet prvků						
Označení	Schema prvku / rozměr (mm)	Popis prvku	1PP	1NP	2NP	3NP	4NP	Střecha	Celkem
A18		<p><b>Název:</b> <u>výtah</u></p> <p>sestava: osobní výtah, průchozí, dvoje dveře s požární odolností, 10 stanic</p> <p>materiál: vnitřní obložení kompozitní deska světle šedá, celoplošné zrcadlo nebo kalené sklo, podlaha šedá guma, dveře broušená nerez</p> <p>doplňky: madla, ovládací prvky - nerez broušená integrované skryté osvětlení ve stropním panelu</p> <p><b>velikost:</b> výtahová šachta 2010x1600mm kabina výtahu 1400x1100mm</p> <p>pozn.: dveře s požární odolností EW 45 DP2</p>							1

Novostavba knihovny Ant. Marka v Turnově		Tabulka ostatních prvků "A"	Počet prvků						
Označení	Schema prvku / rozměr (mm)	Popis prvku	1PP	1NP	2NP	3NP	4NP	Střecha	Celkem
A19									
A20		<p><b>Název:</b> <u>čistící zóna - hrubé čištění</u></p> <p>sestava: čistící zóna pro hrubé čištění, hliníkové profily šířky 27mm spojeny nerezovým lankem a odděleny pryžovými mezikroužky, výška profilů 17mm součástí zóny je nerezový obvodový rám z "L" profilu 20x20x3mm</p> <p>materiál: do hliníkových profilů osazeny pryžové a kartáčové pásy v černé barvě, kombinované s hliníkovou škrabkou</p> <p>kotvení: čistící zóna je osazena do snížené podlahy, která je opatřena nerezovým rámem z "L" profilu 20x20x3mm</p> <p><b>velikost zón:</b> 2,9m<sup>2</sup> a 2,1m<sup>2</sup></p> <p>pozn.: včetně nerezového rámu</p>	2						2
			Celková plocha zón 5,0 m <sup>2</sup>						

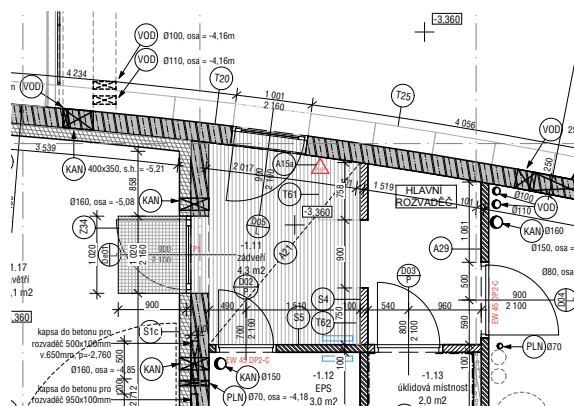
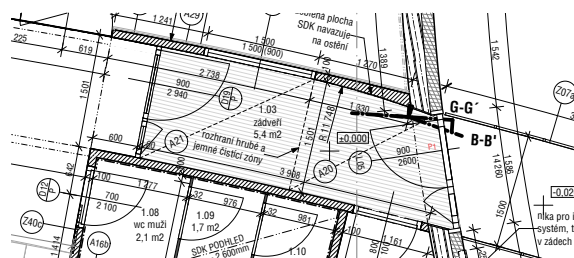
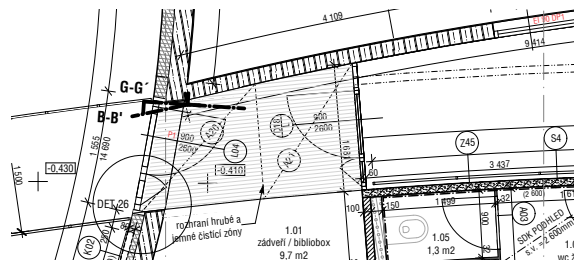
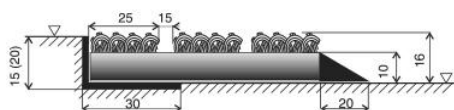


Označení

Schema prvku / rozměr (mm)

## Popis prvku

**A21**



**Název:** čistící zóna - jemné čištění

sestava: čistící zóna pro jemné čištění, rohož ze 100%  
popypropylenů zataveného do PVC podkladu,  
výška rohože 17mm  
součástí zóny je nerezový obvodový rám z "L" profilu  
20x20x3mm

materiál: 100% popypropylen zatavený do PVC podkladu  
kotvení: čističí zóna je osazena do snížené podlahy, která je opatřena nerezovým rámem z "L" profilu 20x20x3mm

**velikost zón:** 3,1m<sup>2</sup> a 2,1m<sup>2</sup> v 1.np a 5,5m<sup>2</sup> v 1.pp

pozn.: včetně nerezového rámu

1pp

1NP

2NP

3NP

4NP

Střech:

Celkem

1

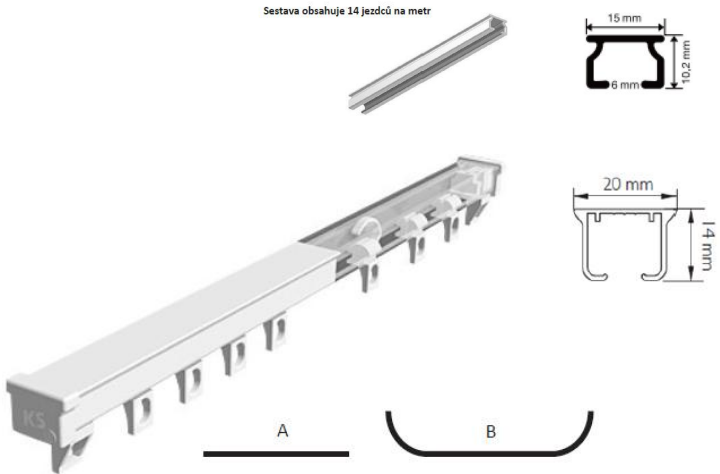
2

1

[illegible][illegible]

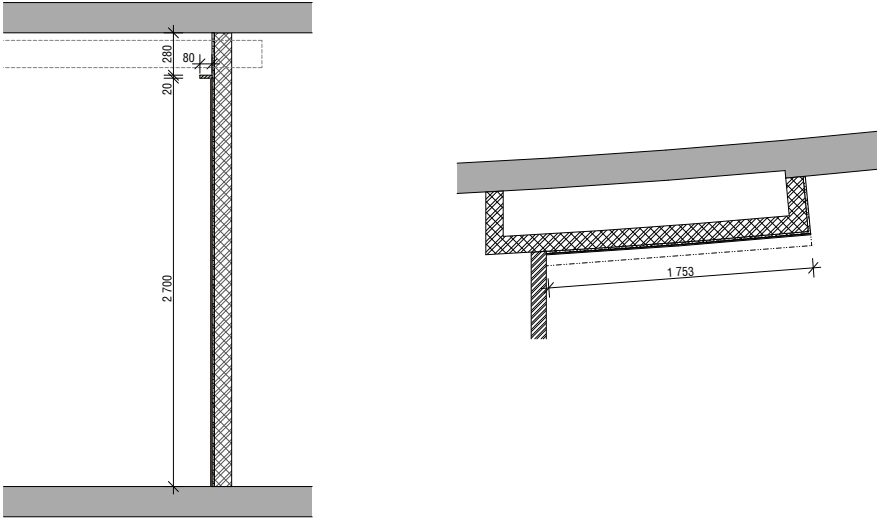
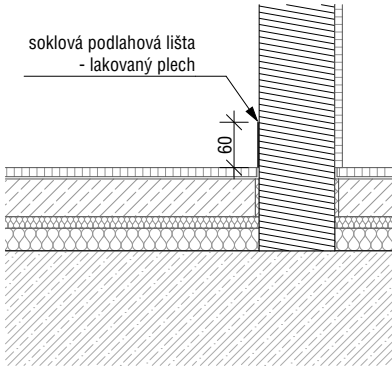
3

Celková plocha zón  
11,6 m<sup>2</sup>

Novostavba knihovny Ant. Marka v Turnově		Tabulka ostatních prvků "A"	Počet prvků						
Označení	Schema prvku / rozměr (mm)	Popis prvku	1PP	1NP	2NP	3NP	4NP	Střecha	Celkem
A22		<b>Název:</b> <u><b>závěšová kolejnička</b></u>							
		sestava: závěšová kolejnice určená pro kotvení do železobetonového stropu s celkovou délkou 26 650mm  materiál: profil kolejnice umožňující vytvoření oblouku, včetně jezdců pro závěs, povrch nerez nebo šedý (černý) lak  kotvení: do železobetonového stropu  doplňky: včetně jezdců pro závěs  pozn.:	0	2	2	1	0		5
			9350 a 4700mm 3580 a 2670mm 6350mm 26650mm						
A23		<b>Název:</b> <u><b>závěšový systém na obrazy</b></u>							
		sestava: závěšový systém na obrazy s celkovou délkou 13550mm  materiál: profil kotvený do stropu, umožňující vytvoření oblouku kotvení: doplňky: instalační set včetně všech lanek a háčků  pozn.:		1		1			2
			5540mm 7950mm 13490mm						

Novostavba knihovny Ant. Marka v Turnově		Tabulka ostatních prvků "A"	Počet prvků						
Označení	Schema prvku / rozměr (mm)	Popis prvku	1PP	1NP	2NP	3NP	4NP	Střecha	Celkem
A24		<p><b>Název:</b> <u>nástěnka</u></p> <p>sestava: korková deska s ukončovací lakovanou deskou</p> <p>materiál: korková deska tl. 8mm zrno 1-3mm, lepená na stěnu, opatřena vodou ředitelným nátěrem v odstínu dle RAL, ukončovací deska nad nástěnkou - lakovaná DTD/MDF, povrch mat dle RAL</p> <p>kotvení: skryté kotvení desky, korková nástěnka lepená k podkladu</p> <p>doplňky:</p> <p>pozn.:</p>	1						1
A25		<p><b>Název:</b> <u>nástěnka</u></p> <p>sestava: korková deska lepená k podkladu</p> <p>materiál: korková deska tl. 8mm zrno 1-3mm, lepená na stěnu, opatřena vodou ředitelným nátěrem v odstínu dle RAL,</p> <p>kotvení: korková nástěnka lepená k podkladu</p> <p>doplňky:</p> <p>pozn.:</p>	1						1

Novostavba knihovny Ant. Marka v Turnově		Tabulka ostatních prvků "A"	Počet prvků						
Označení	Schema prvku / rozměr (mm)	Popis prvku	1PP	1NP	2NP	3NP	4NP	Střecha	Celkem
A26		<p><b>Název:</b> <u>nástěnka</u></p> <p>sestava: sestava korkové desky a desky s tabulovou barvou společně s ukončovací lakovanou deskou</p> <p>materiál: korková deska tl. 8mm zrno 1-3mm, lepená na stěnu, opatřena vodou ředitelným nátěrem v odstínu dle RAL, deska s tabulovou barvou ukončovací deska nad nástěnkou - lakovaná DTD/MDF, povrch mat dle RAL</p> <p>kotvení: skryté kotvení desky, korková nástěnka lepená k podkladu</p> <p>doplňky:</p> <p>pozn.:</p>	1						1
A27		<p><b>Název:</b> <u>nástěnka</u></p> <p>sestava: korková deska s ukončovací lakovanou deskou</p> <p>materiál: korková deska tl. 8mm zrno 1-3mm, lepená na stěnu, opatřena vodou ředitelným nátěrem v odstínu dle RAL, ukončovací deska nad nástěnkou - lakovaná DTD/MDF, povrch mat dle RAL</p> <p>kotvení: skryté kotvení desky, korková nástěnka lepená k podkladu</p> <p>doplňky:</p> <p>pozn.:</p>			1				1

Novostavba knihovny Ant. Marka v Turnově		Tabulka ostatních prvků "A"	Počet prvků						
Označení	Schema prvku / rozměr (mm)	Popis prvku	1PP	1NP	2NP	3NP	4NP	Sřecha	Celkem
A28		<p><b>Název:</b> <u>nástěnka</u></p> <p>sestava: korková deska s ukončovací lakovanou deskou</p> <p>materiál: korková deska tl. 8mm zrno 1-3mm, lepená na stěnu, opatřena vodou ředitelným nátěrem v odstínu dle RAL, ukončovací desku nad nástěnkou - lakovaná DTD/MDF, povrch mat dle RAL</p> <p>kotvení: skryté kotvení desky, korková nástěnka lepená k podkladu</p> <p>doplňky:</p> <p>pozn.:</p>					1		1
A29		<p><b>Název:</b> <u>soklová lišta - lakovaný plech</u></p> <p>sestava: soklová podlahová lišta</p> <p>materiál: lakovaný plech tl. 1mm, barva RAL dle výmalby přilehlé stěny</p> <p>kotvení: soklová lišta lepená ke stěně</p> <p>doplňky: včetně všech kotevních, spojovacích a ostatních pomocných prvků</p> <p>pozn.: osazena všude na příčkách, kde je podlaha z keramické dlažby a ve volném výběru na SDK příčkách u lité podlahy, není uvažováno v místech za nábytkem</p>	měrná jednotka bm						
			15,7	24,4	25,4	26,9	22,7		115,1