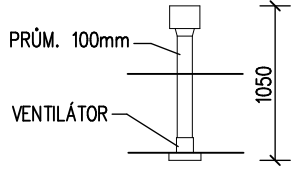
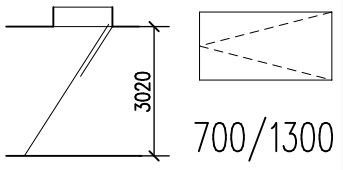

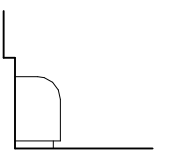
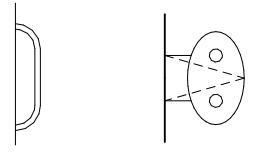



OD- KAZ	SCHÉMA	POPIS	MNOŽSTVÍ					POZNÁMKA
			1NP			STŘ	CELKEM	
Z07		ZAŘÍZENÍ PRO VĚTRÁNÍ WC PRO ZAMĚSTANANCE M.Č. 3 AXIÁLNÍ VENTILÁTOR DO STROPU O VÝKONU V=100m3/hod, dp=40 Pa, N=30W/230V, VČ. PŘÍSLUŠENSTVÍ (SPOJ. MANŽETY, ...) S ČASOVÝM DOBĚHEM NADSTŘEŠNÍ VÝFUKOVÁ HLAVICE PRŮM. 100 SVINUTÉ POTRUBÍ Z POZINKOVANÉHO PLECHU PRŮM. 100	1				1 ks	PŘED VÝROBOU NUTNO OVĚŘIT ROZMĚRY NA STAVBĚ
Z08		PŮDNÍ SCHODY SE SKLÁDACÍM KOVÝM ŽEBŘÍKEM (3 DÍLY) VČ. VÝSUVNÝCH PATEK, BÍLÉHO POKLOPU, KRYCÍCH LIŠT, OBVOD.TĚSNĚNÍ MECHANISMU, ODLEHČUJÍCÍHO ŽEBŘÍK UMÍSTĚNÉHO V MADLU, PROTISKLUZOVÉ STUPNĚ SYSTÉM RYCHLÉ MONTÁŽE (MONTÁŽNÍ ÚHELNÍKY) TEPELNĚ IZOLAČNÍ, Uw=1,1 W/m2K	1				1 ks	PŘED VÝROBOU NUTNO OVĚŘIT ROZMĚRY NA STAVBĚ KONSTRUKCE A ROZMĚRY MUSÍ UMOŽNIT SPOJENÍ S VÝLEZEM NA STŘECHU, POL. Č. 14 POKLOP MUSÍ BÝT Z MATERIÁLU S TŘÍDOU REAKCE NA OHEŇ A NEBO B A NESMÍ BÝT PŘI HOŘENÍ ODPADÁVAJÍCÍ A ODKAPÁVAJÍCÍ
Z09		SVINUTÉ POTRUBÍ SKRZ STĚNU Z POZINK. PLECHU PRŮM. 150, DL. 510 STĚNOVÁ VĚTRACÍ MŘÍŽKA SE SÍTÍ PROTI HMYZU PRŮM. VĚTRACÍHO OTVORU 150mm HLINÍK S VNĚJŠÍM POVRCHEM V ODSÍNĚ RAL DLE BARVY NAVAZUJÍCÍHO DŘEVĚNÉHO OBKLADU STĚNY	2				2 ks	PŘED VÝROBOU NUTNO OVĚŘIT ROZMĚRY NA STAVBĚ
Z10		WC ZÁSTĚNA Z LAMINOVANÉ DT. TL.20mm, IMITACE DUBU NEREZOVÁ NOHA A ÚCHYTY DO STĚNY	2				2 ks	PŘED VÝROBOU NUTNO OVĚŘIT ROZMĚRY NA STAVBĚ
Z11		SESTAVA BEZBARIÉROVÉHO VYBAVENÍ SPRCHY PRO DĚTI SKLÁPĚCÍ SEDÁTKO 410/350 mm, NEREZOVÁ SKLÁPĚCÍ KONSTRUKCE, SEDÁK Z AKRYLOVÉHO SKLA VE TVARU ELIPSY SVISLÉ PEVNÉ NEREZOVÉ MADLO VEDLE SEDÁTKA (v500mm) KOTVENÍ DO ZDI	2				2 ks	
Z12		ZRCADLO, ZAPUŠTĚNÉ DO KERAMICKÉHO OBKLADU NAD UMYVADLY ZATMELIT	2				2 ks	PŘED VÝROBOU NUTNO OVĚŘIT ROZMĚRY NA STAVBĚ