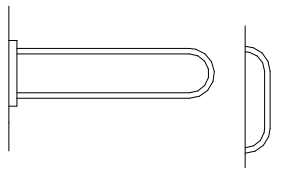
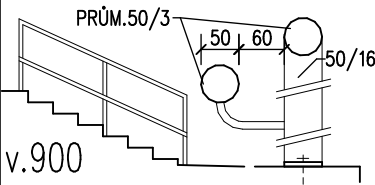
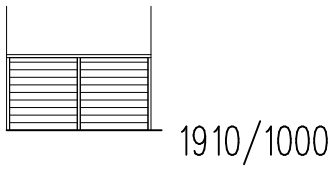
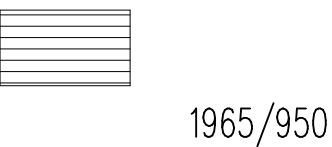
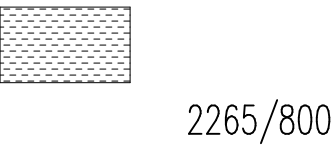
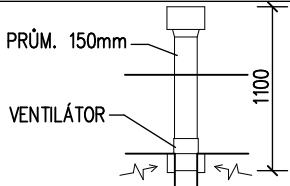


OD- KAZ	SCHÉMA	POPIS	MNOŽSTVÍ					POZNÁMKA
			1NP			STŘ	CELKEM	
Z01		SESTAVA VYBAVENÍ BEZBARIÉROVÉHO WC DLE VYHL. Č. 398/2009 2 NEREZOVÁ MADLA (1 SKLOPNÉ) PODÉL WC MÍSY, JEDNO S DRŽÁKEM PRO WC PAPIR, SVISLÉ PEVNÉ NEREZOVÉ MADLO U UMYVADLA (v500mm) KOTVENÍ DO ZDI BEZPEČNOSTNÍ TLAČÍTKA (SVĚTELNÁ SIGNALIZACE NAD DVEŘMI, SIGNÁL NA PAGER)	1				1 ks	PŘED VÝROBOU NUTNO OVĚŘIT ROZMĚRY NA STAVBĚ
Z02		OCELOVÁ MADLA NA VENKOVNÍM SCHODIŠTI SVISLÉ OCEL. TYČE 50/16mm (2x3KS), KOTVENÉ DO ŽELEZOBETONOVÝCH PREFABRIKOVANÝCH STUPŇŮ MADLA VE VÝŠCE 900 A 400 mm Z OCELOVÉ TURBKY 50/3mm SPODNÍ NA KONZOLKÁCH ZE ZAHNUTÝCH OCEL. TYČÍ PRŮM. 14mm ŽÁROVĚ POZINKOVANÁ OCEL	4,9				4,9 bm	PŘED VÝROBOU NUTNO OVĚŘIT ROZMĚRY NA STAVBĚ
Z03		OCELOVÉ ZÁBRADLÍ S PRKNY NA KONCI TERASY 3 SVISLÉ OCEL. TENKOSTĚN. PROF. 40x40mm, KRAJNÍ KOTVENÉ DO ŽB SLOUPU A ZDI Z CIHEL, STŘEDNÍ DO ZÁKLADU POD ÚROVNÍ TERASY HORNÍ VODOROVNÝ TENKOSTĚNNÝ OCEL. PROFIL 40/40mm ŽÁROVĚ POZINKOVANÁ OCEL POKRYTO VODOROVNÝMI PRKNY, STEJNĚ JAKO OBKLAD FASÁDY	1				1 ks	PŘED VÝROBOU NUTNO OVĚŘIT ROZMĚRY NA STAVBĚ
Z04		VENKOVNÍ ČISTÍCÍ ZÓNA, TL. 27mm HLINÍKOVÉ PROFILY S VLOŽENÝMI KARTÁČOVÝMI PÁSKY V ZAPUŠTĚNÉM OSAZOVACÍM HLINÍKOVÉM RÁMU PODKLADNÍ BETONOVÁ PLOCHA ODVODNĚNA VPUSTÍ DO KANALIZACE	1				1 ks	PŘED VÝROBOU NUTNO OVĚŘIT ROZMĚRY NA STAVBĚ
Z05		VNITŘNÍ TEXTILNÍ ROHOŽ 100% POLYPROPYLEN ZATAVENÝ DO PVC PODKADU ULOŽENÍ DO PŘIPRAVENÉHO OTVORU OSAZENÉ AL RÁMEM 15/30/2	1				1 ks	PŘED VÝROBOU NUTNO OVĚŘIT ROZMĚRY NA STAVBĚ
Z06		ZAŘÍZENÍ PRO VĚTRÁNÍ ŠATEN A WC A UMYVÁREN M.Č. 4 A 6, 9 A 10 AXIÁLNÍ VENTILÁTOR DO POTRUBÍ O VÝKONU V=257m3/hod, dp=40 Pa, N=30W/230V, VČ. PŘÍSLUŠENSTVÍ (SPOJ. MANŽETY, ...) S ČASOVÝM DOBĚHEM, VČ. 2 STĚNOVÝCH NASÁVACÍCH VÝÚSTEK NADSTŘEŠNÍ VÝFUKOVÁ HLAVICE PRŮM. 150 SVINUTÉ POTRUBÍ Z POZINKOVANÉHO PLECHU PRŮM. 150	2				2 ks	PŘED VÝROBOU NUTNO OVĚŘIT ROZMĚRY NA STAVBĚ NAD STŘECHOU JE TŘEBA ZOHLEDNIT KONSTRUKCI FV PANELŮ